



בנק ירושלים

מערכת

ORDERNET SPARK

מדריך למשתמש

OrderNet
SPARK



תוכן עניינים

3	תקציר
4-11	יתרונות המערכת
12	סביבות העבודה
12-16	דף הבית
13	סטריפ מדדים מורחב
14	מידע לנייר מורחב
15	הוראות וביצועים
15	גרף מדד
16	סרגל מצב חשבון
16	שליחת הודעה מהירה
17-21	החשבון שלי
18	חדשות
18	גרף תשואות
19	תשואות
19	פילוח חשבון
20	לשונית תנועות
20	לשונית בטחונות
21	יתרות בוקר
22-24	מידע שוק
23	ניירות במעקב
24	גרף השוואתי
25-30	מסחר
25	כללי
26	פלא מניות
26	נגזרים
27	קניה מהירה
27	מסחר מתקדם
28	גרף פקיעה ופירוט בטחונות
28	סיכום לפקיעה
29	עולמות האג"חים, קרנות ותעודות סל
29	אג"ח בולטים
30	אג"ח תשואה למחיר
30	אג"חים במעקב

תקציר

מטרת מדריך זה להוות כלי עזר בתפעול השוטף ובהכרת הפונקציות הקיימות במערכת אורדרנט ספארק.

בעמודים הבאים יפורטו התהליכים השונים הנתמכים במערכת, השינויים והשיפורים שהוטמעו במערכת, תיאור מקיף של סביבות העבודה ומסכי המערכת ואופן תפעול והגדרת המערכת באופן ידידותי למשתמש.

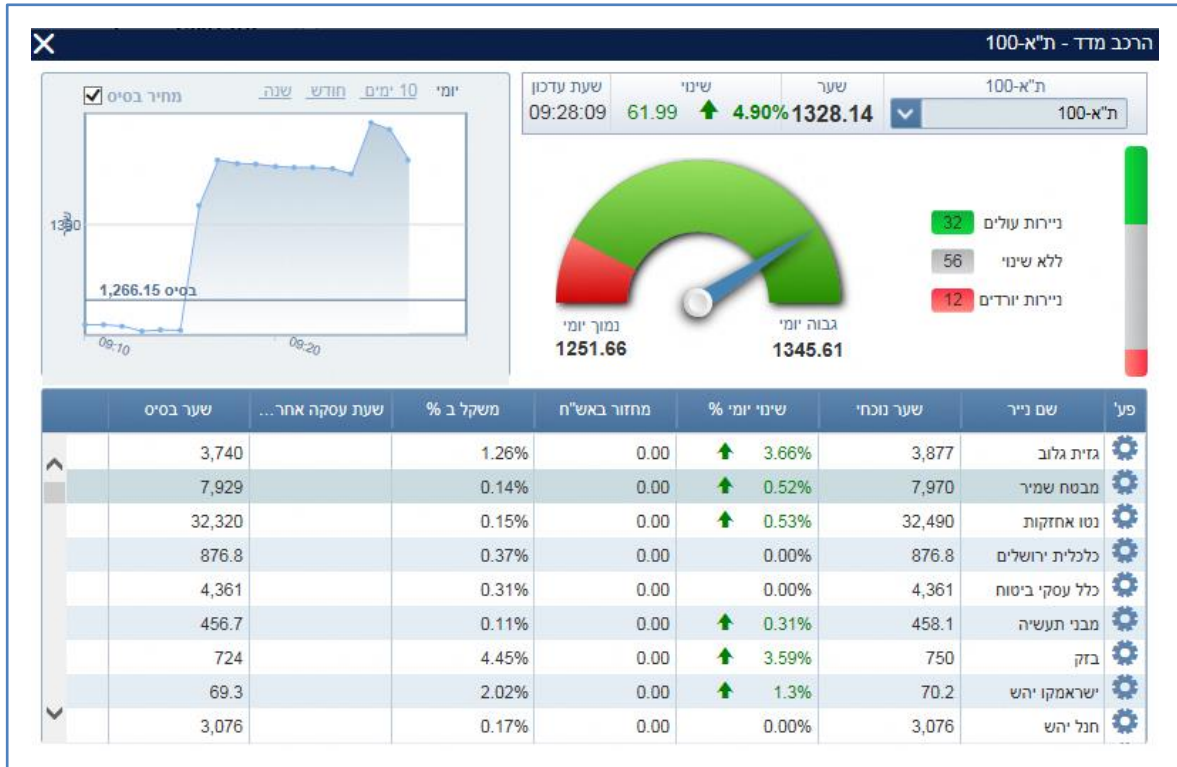
בכדי להמחיש ולפשט ככל הניתן את הפונקציונליות הקיימת במערכת צירפנו למדריך צילומי מסך המלווים בהסברים תמציתיים לפעולות הנתמכות בה.

יתרונות המערכת

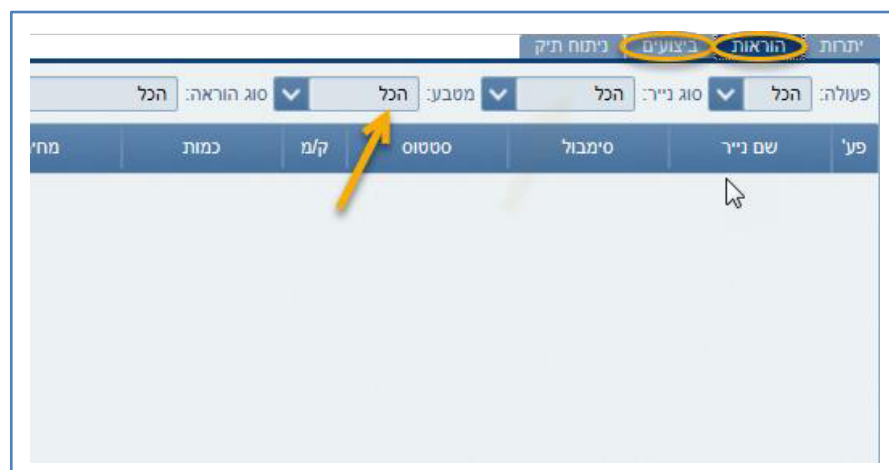
- שיפורי ויזואליות, ארגון יעיל ונוח של המודולים הקיימים
 - תמיכה בכל הדפדפנים החדשים
 - כלי מסחר ומעקב מתקדמים
 - גרפים, מסכים וסטטיסטיקות חדשות בהתאמה אישית למידע מקיף על האחזקות בתיק ועל מגמת השוק כולו, כולל עזרים ויזואלים
 - תמיכה ברזולוציות מסך שונות החל מ 1200/768
 - קיצורי דרך מובנים:
- חיפוש מהיר עם השלמה אוטומטית של מילת החיפוש
 - תפריט אישי עם הודעות
 - שליחת הוראה מהירה ומכל מקום
 - כפתורי קניה ומכירה מהירה

מודולים חדשים ושיפורים למודולים קיימים לקבלת תמונת מצב בהירה ומהירה

חלונת הרכב מדד



אפשרות סינון לפי מטבע





שליחת הוראה
לחיצה על נתוני היצע/ ביקוש/ כמות/ וכו' תעדכן אוטומטית את נתוני ההוראה.

שליחת הוראה - דלק קבוצה

מס נייר: 1084128 - תל-אביב

שער: 72070 שינוי: 160 ↑ 0.22%

ביקוש: 72,000 היצע: 72,080 ש.עסקה אחרונה: 10:49

ביקוש				היצע			
שויי בל"	כמות	% שינוי	לימים	לימים	% שינוי	כמות	שויי בל"
13	18	0.13	72,000	72,080	0.24	51	37
34	47	0.06	71,950	72,090	0.25	41	30
7	10	-0.07	71,860	72,190	0.39	10	7
163	227	-0.08	71,850	72,200	0.4	40	29
10	14	-0.15	71,800	72,250	0.47	32	23

מחיר באגורות: 72080 כמות: 51

שויי בש"ח: 36760.8 % שינוי: 0.24

מ-: היום

עד: היום

מכירה קניה

סוג הוראה: LMT

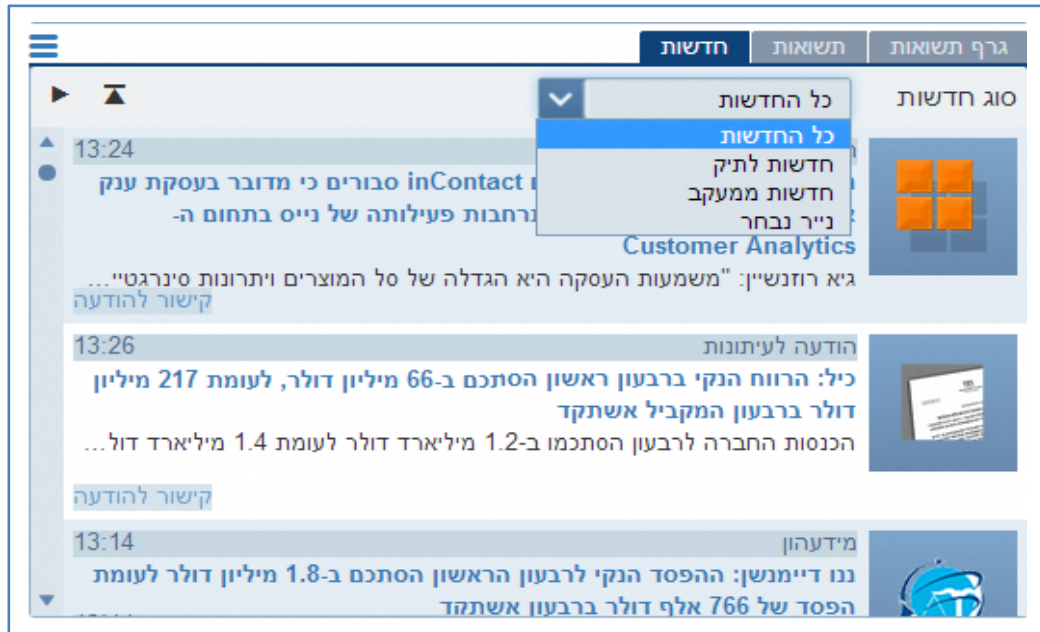
יחידות: 8

שלב: רציף

תוקף: מ- היום עד: היום

חזור נקה שלח

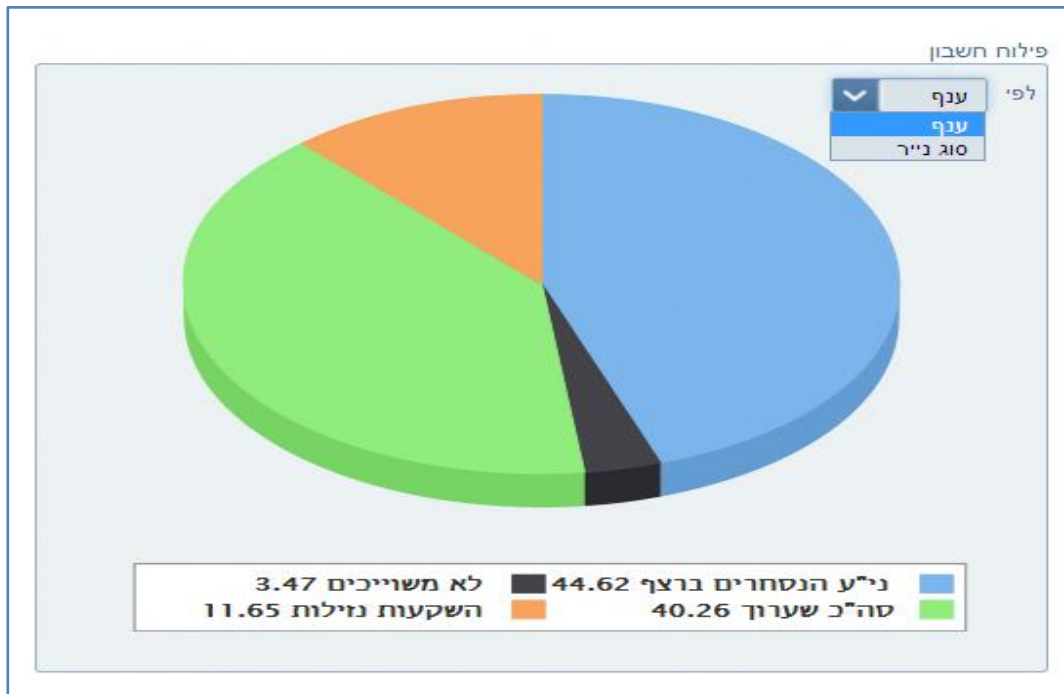
אפשרות הצגת חדשות המותאמות לאחזקות בתיק



גרף תשואות הצגת תשואות לחשבון על גרף עם אפשרות פילוח לפי תקופה



פילוח חשבון תרשים פאי להצגת פילוח לחשבון לפי ענף או סוג נייר



לשונית בטחונות הצגת סה"כ פוזיציה

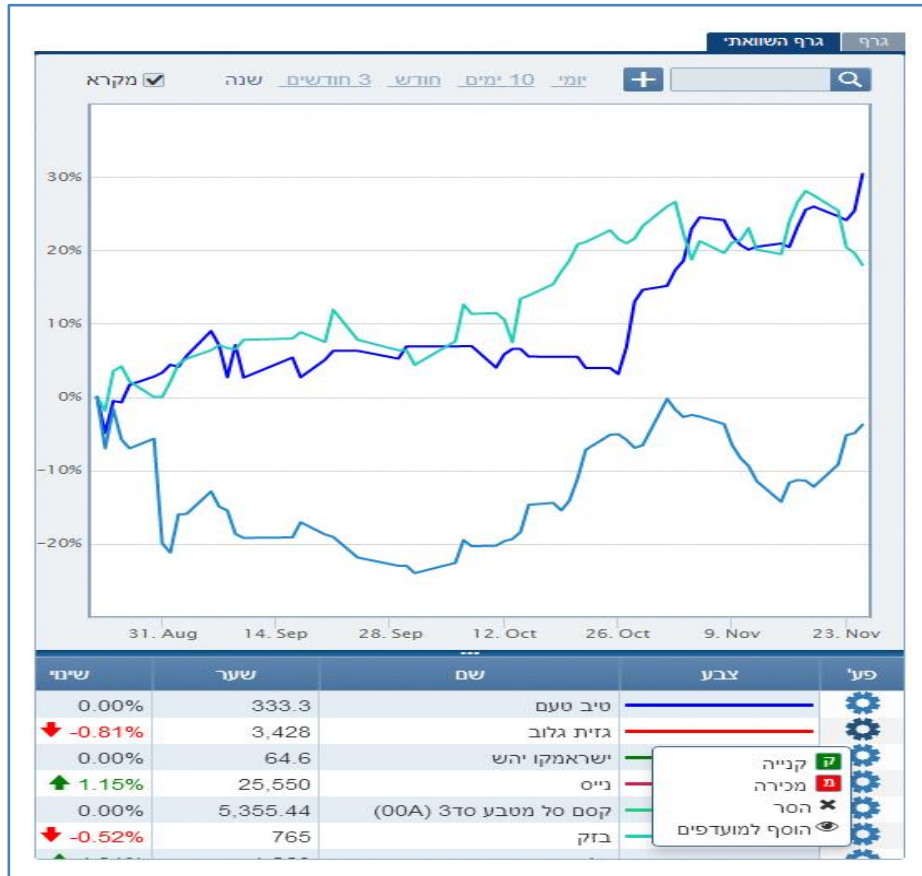
סיכום לפקיעה

נכס בסיס טבע סוג סכימה סה"כ

פקיעה	שוי תאורטי	שוי שוק	דלתא	תסא	וגא	גמא
26 במאי	0	0	0	0	0	0
23 ביוני	0	0	0	0	0	0
28 ביולי	0	0	0	0	0	0
סה"כ	0	0	0	0	0	0

מידע שוק

- אפשרות לביצוע השוואה לניירות על הגרף
- אפשרות לביצוע קניה ומכירה מהירה
- חיפוש מהיר לנייר עם אפשרות פילוח לפי תקופה



נגזרים

מסחר מתקדם - לחיצה על נתוני הטבלה תעדכן אוטומטית את השדות בסרגל שליחת הוראה

CALL											PUT										
קוד	מחיר ז"מ	מחיר בסיס	כמות ביקוש	לימס ביקוש	מחיר תיאורסי	לימס היצע	כמות היצע	מחיר אחרון	סטיית תקן	מימוש ופקיעה	סטיית תקן	מחיר אחרון	כמות היצע	לימס היצע	מחיר תיאורסי	לימס ביקוש	כמות ביקוש	מחיר בסיס	מחיר ז"מ	קוד	
2	44	2,411	2	2,700	2,706	2,750	1	2,760	11.11	1,410	12.64	105	27	110	54	105	1	242	1,420	9	
1	168	1,564	3	1,830	1,825	1,850	2	1,930	10.49	1,420	11.74	220	3	220	174	210	29	431	1,284	1	
4	490	1,009	9	1,050	1,091	1,070	1	1,060	10.22	1,430	10.78	440	2	440	439	430	13	744	1,825	4	
5	1,258	514	5	510	560	520	10	510	9.98	1,440	10.32	880	8	890	908	870	6	1,392	915	5	
4	1,124	213	9	195	240	200	13	195	9.84	1,450	10.15	1,560	3	1,590	1,589	1,560	2	2,189	142	4	
1	669	89	7	66	84	70	2	66	10.03	1,460	11.11	2,380	3	2,460	2,433	2,420	2	2,997	34	1	
2	528	35	2	26	24	28	8	28	11.05	1,470	13.41	3,330	2	3,440	3,372	3,380	1	3,400	8	2	

מסחר מתקדם | שדר | סה"כ | פקודה LMT | 2380 | מחיר | כמות | מקרה | קניה | אופציות

שליחה מהירה של כמות הוראות - עדכון כמות ומחיר ושליחה של מספר הוראות בו זמנית

PUT											הוראה			פע'
מימוש ופקיעה	מחיר אחרון	כמות היצע	לימס היצע	מחיר תיאורסי	לימס ביקוש	כמות ביקוש	ביצוע	פקודות	סך כמות	מ	ק	כמות	מחיר	פע'
1,410	105	2	105	54	100	20	0	0	0	מ	ק	60	2	⚙
1,420	210	8	220	172	210	29	0	0	0	מ	ק	100	2	⚙
1,430	450	8	450	437	440	11	0	0	0	מ	ק	מחיר	כמות	⚙
1,440	890	2	900	905	890	1	0	0	0	מ	ק	מחיר	כמות	⚙
1,450	1,500	3	1,6...	1,584	1,570	1	0	0	0	מ	ק	מחיר	כמות	⚙
1,460	2,340	2	2,4...	2,427	2,430	2	0	0	0	מ	ק	מחיר	כמות	⚙
1,470	3,280	1	3,5...	3,366	3,370	1	0	0	0	מ	ק	מחיר	כמות	⚙

נקה הוראות | שלח הוראות

אג"ח בולטים

מסך חדש המרכז נתוני אג"ח לפי פילוח. לחיצה על נייר תציג מידע מורחב לנייר על הגרף



אג"חים במעקב

מסך חדש המרכז רשימת אג"חים שהוגדרו למעקב

פנ'	שם נייר	שער	% שינוי
	בינלהנפ שה נד ב	133.20	0.00%
	AM קסם סחורה זהב לונדון (4Da)	4,210.48	0.00%
	DBLICI (4Da) פסגות סל סחורות...	735.41	0.00%
	3) (00A) פסגות סל שחר +5 סד	580.78	0.39%

אג"ח תשואה למחיר

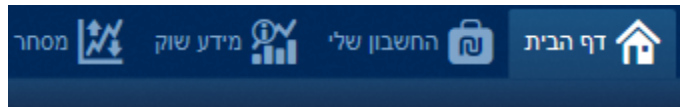
תצוגה חדשה בספר הפקודות מאפשרת קבלת תשואה ברוטו בכל מחיר (אפשרות החלפה עם תצוגת שינוי ב %)

ק	ש.עסקה	מחזור	-0.21	שינוי	שער	תל-אביב	✓	
מ	16:14	116,584.8	-0.14%	↓	146.17	ממשל שקלית	1026	
		כללי	עסקאות	אחזקות	נתוני בסיס	היצע/ביקוש	גרף	
ביקוש				היצע				
	שוי בא'	כמות	תשואה	לימיט	לימיט	תשואה	כמות	שוי בא'
	303	207,439	0.998	146.17	146.19	0.997	811,664	1,187
	52	35,279	0.999	146.16	146.2	0.996	1,729,318	2,528
	3,601	2,464,153	1.001	146.14	146.21	0.995	288,834	422
	7,307	5,000,000	1.002	146.13	146.22	0.994	1,222,222	1,787
	300	205,311	1.003	146.12	146.26	0.99	1,250,000	1,828

סביבות העבודה במערכת

במערכת קיימות מספר סביבות עבודה:
דף הבית, החשבון שלי, מידע שוק ומסחר.

דף הבית



בדף הבית מוצגים: סטריפ מדדים מורחב ומתחלק, מידע לנייר מורחב, חיפוש מהיר בכל דף, איזור מידע אישי מקיף, לשוניות לניווט מהיר של המידע ולחצן שליחת הוראה.

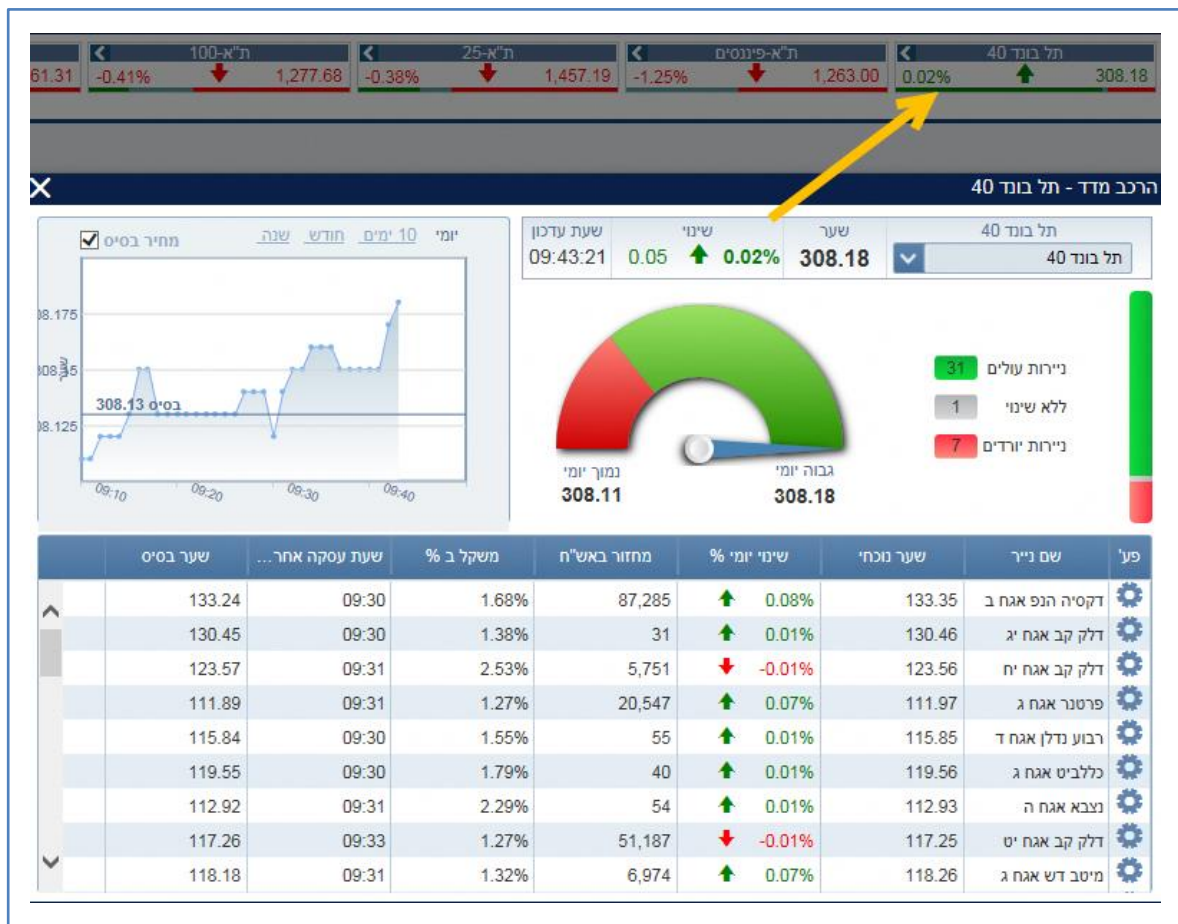
The screenshot displays the 'דף הבית' (Home) page of the Bank of Jerusalem trading system. It includes a top navigation bar with icons for 'מסחר' (Trading), 'מידע שוק' (Market Info), 'החשבון שלי' (My Account), and 'דף הבית' (Home). Below the navigation bar is a table of market data with columns for 'מחזור' (Volume), '% שינוי' (Change %), 'שער' (Price), 'שם ני"ר' (Symbol), and 'סל' (Sector). The main content area features a large pie chart titled 'ני"ע הנסחרים בראץ' (45.20%) and a news sidebar on the left. The pie chart data is as follows:

Category	Value
ני"ע הנסחרים בראץ	45.20%
סה"כ שערך	39.55%
א"מ משוייכים	3.50%

סטריפ מדדים מורחב

עדכוני מדדים בזמן אמת בתצוגה נוחה ויעילה. לחיצה על המדד תפתח מידית חלון הרכב מדד.

- הורחבו אפשרויות המסך
- ניתן לבצע תחקור עבור מדד נבחר.
- הצגת מידע מפורט יותר אודות הניירות המשויכים למדד.
- הצגת פעילות הנייר על גרף, כולל ניירות עולים/יורדים ועוד.



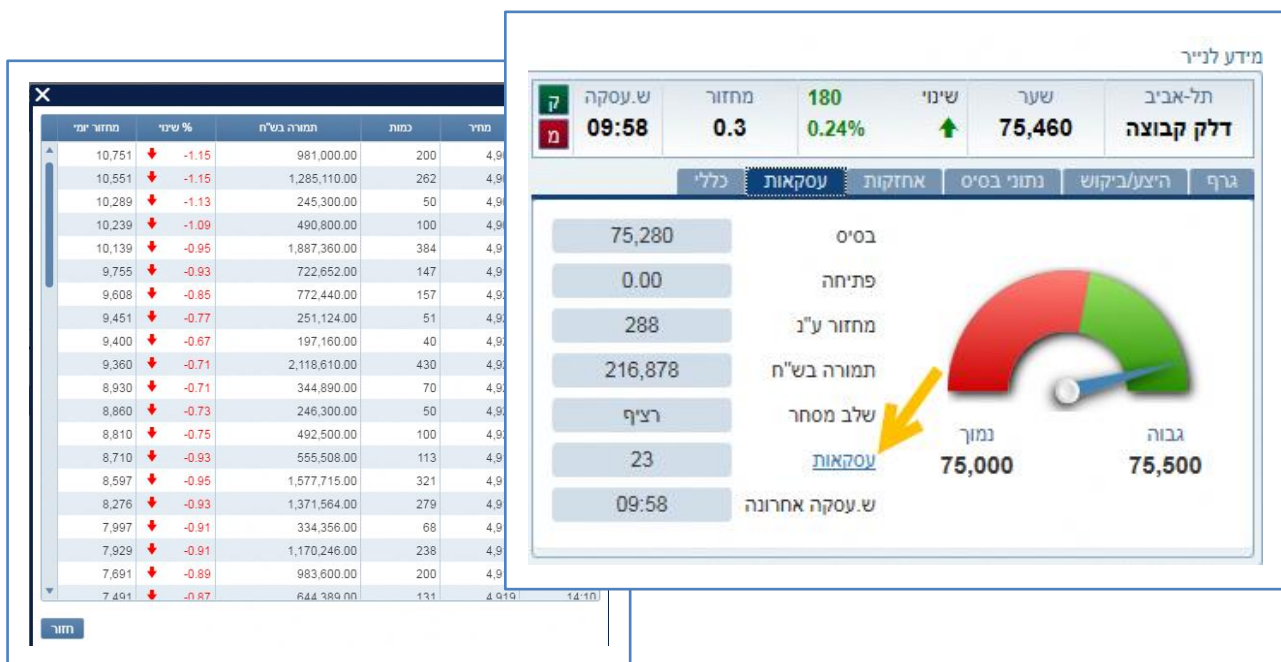
מידע לנייר מורחב

ציטוט נייר מורחב עם כפתורי קניה ומכירה ורכיב מידע הכולל:

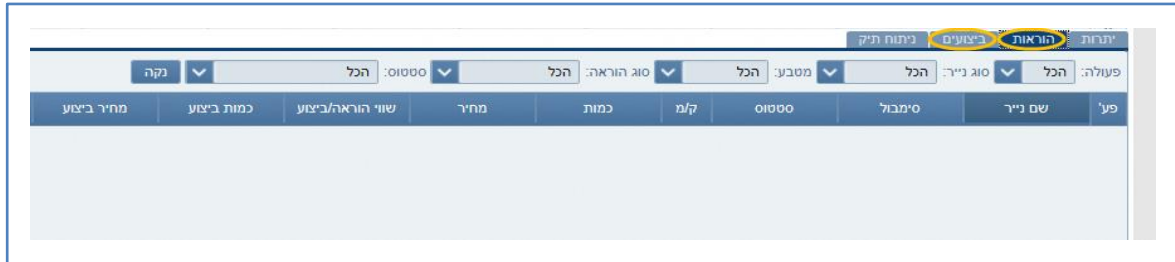
- גרף נייר הערך המבוקש ניתן לבחור תקופת זמן לתצוגה (10 ימים / חודש / 3 חודשים / שנה).
- ציטוט היצע וביקוש
- אחזקות של המשתמש
- נתונים כללים על ני"ע (כגון ענף, הון רשום, תשואה, מח"מ ועוד)
- והיסטורית ביצועים יומית.



לחיצה על עסקאות תפתח חלון המציג פירוט עסקאות בנייר



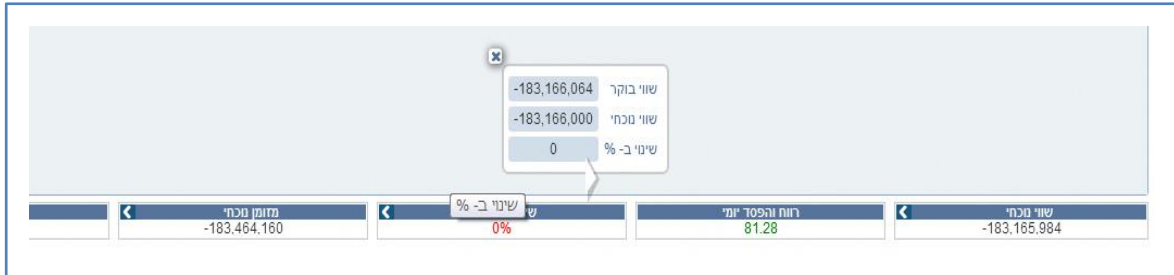
הוראות וביצועים פירוט כלל הוראות המשתמש עם אפשרות פילוח לפי פעולה, סוג נייר, מטבע, סוג הוראה או סטטוס ההוראה. במטרה לשפר את זרימת העבודה, ההוראות והביצועים מוצגים כעת בלשוניות נפרדות. כל הסט טוסים ניתנים לבחירה וסינון (בהוראות ניתן גם להציג את כל ההוראות בכל הסטטוסים)



גרף מדד חצת פעילות המדד על הגרף עם אפשרות לבצע תחקור עמוק יותר באמצעות לחיצה על מידע נוסף.



סרגל מצב חשבון
 הצגת פירוט מצב חשבון בזמן אמת, כולל פירוט הכנסה לקבל, שינוי מעלות,
 דרישת בטחונות ועוד.
 לחיצה על כל אחד מהשדות תציג פירוט נוסף.



שליחת הוראה מהירה ומכל מקום
 מסך שליחת הוראה הניתן לגישה מכל מסך, הורחב ומציג נתוני היצע ביקוש
 ונתונים כלליים נוספים.

- לחיצה על נתוני היצע/ ביקוש/ כמות/ וכו' תעדכן אוטומטית את נתוני ההוראה.
- מידע לנייר כולל גרפים היצע וביקוש וכו

שליחת הוראה - דלק קבוצה

מס נייר: 1084128 תל-אביב שער 75,390 שינוי 110.00 ↑ 0.15% ש.עסקה אחרונה 10:03 היצע 75,390 ביקוש 75,330

דלק קבוצה

גרף היצע/ביקוש נתוני בסיס אחזקות עסקאות כללי

ביקוש				היצע			
שנוי בא'	כמות	% שינוי	לימיט	לימיט	% שינוי	כמות	שנוי בא'
30	40	0.07	75,330	75,390	0.15	7	5
64	85	0.05	75,320	75,400	0.16	17	13
8	10	-0.13	75,180	75,430	0.20	24	18
19	25	-0.37	75,000	75,460	0.24	7	5
15	20	-0.77	74,700	75,480	0.27	7	5

אחזקת אחזקה יתרה בנייר מינום 7 שלב רציף

קניה מכירה

סוג הוראה

שווי בש"ח 12818 % שינוי 0.16 מחיר באגורות 75400 כמות 17

חזור נקה שלח

החשבון שלי

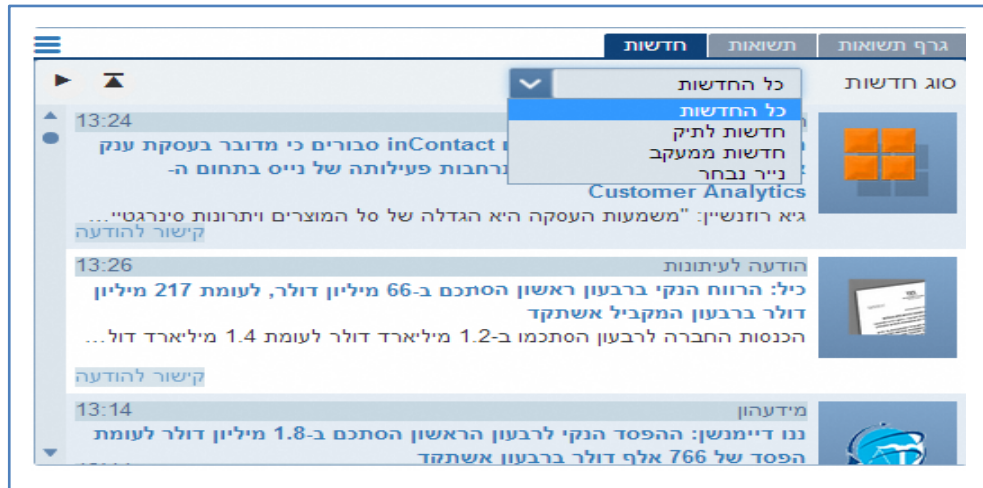


בחשבון שלי מוצג התיק האישי באופן מורחב, פילוח גרפי לחשבון לפי ענף וסוג נייר, גרף תשואות עם אפשרות פילוח לפי תקופה, חדשות עם אפשרות סינון למניה או לניירות בתיק וכן יתרות בוקר.

ש"ד	שנתי מעלות	רווח/הפסד זמני	שווי מכרז	שער	כמות מכרז	מס	סימבל	שם נייר	פעל
48	16,762.57	-110	17,015	3403 ↓ -0.64%	500		גלוב	גזית גלוב	
81	2,779.1	40	2,802	1401 ↑ 1.45%	200		זנכל	זנכל	
07	2,489.16	2,516	1258	0.00%	200		תדאה	תדאה	
71	2,016.12	2,040			20			אלרוב ישראל	
98	-65,163.610	148	14,728	736.4 ↑ 1.02%	2,000		בזק	בזק	
2.3	11,123.92	72	11,232	24960 ↑ 0.65%	45		ניס	ניס	
81	8,226.89	8,299			100			אסם	
42	36,872.7	413.6	37,299.2	19840 ↑ 1.12%	188		טבע	טבע	
85	22,751.77	-35.4	22,951	1945 ↓ -0.15%	1,180		פעלים	פעלים	
98	23,827.27	-83.38	24,055.13	634.7 ↓ -0.35%	3,790		דסקנט	דסקנט א	
21	96,782.4	-112.8	97,778.8	104.02 ↓ -0.12%	94,000		4ק	אביב אירל אנח ד	
95	2,000.98		2,021.03	4210.48 0.00%	48		10	קסזאה 10	
95	6,800.28	4.95	6,868.97	3094.13 ↑ 0.07%	222		320	קסב 320	
32	5,993.49	-0.38	6,054.01	2727.03 ↓ -0.01%	222		410	קסג 410	
25	28,371.73	-0.62	28,657.93	2771.56 ↓ 0%	1,034		840	קסמ 840	
41	10,013.7	2.61	10,114.62	116.26 ↑ 0.03%	8,700		14ק	לאומי תח ד י	

חדשות

מסך זה מספק באופן מידי ונוח את עיקר החדשות, הודעות, סקירות וניתוחים בשוק ההון בישראל ישירות מהבורסה וממקורות מידע בארץ ובעולם. השירות מתאפיין בסינון ועריכה מקצועית ונועד לשמש כלי עזר יעיל בקבלת החלטות. ניתן לסנן את סוג החדשות לפי כל החדשות, חדשות לתיק, חדשות ממעקב ונייר נבחר.



גרף תשואות

הצגת תשואות לחשבון על גרף עם אפשרות פילוח לפי תקופה

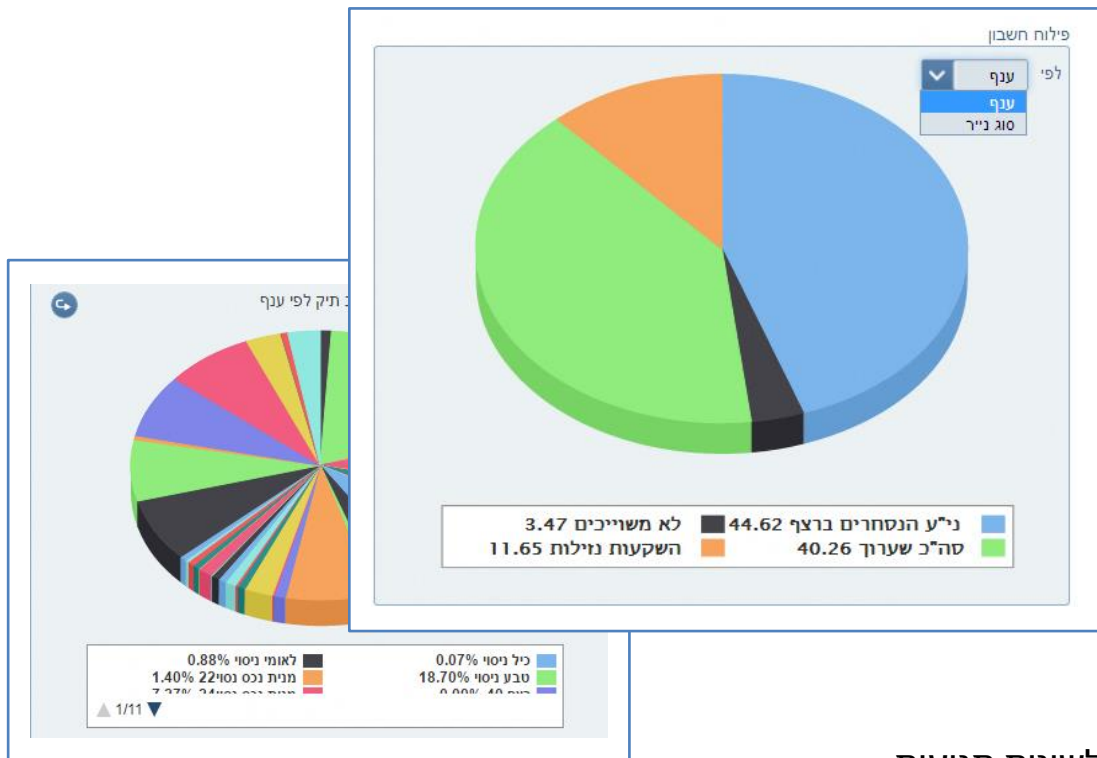


תשואות

פירוט התשואות בחשבון ברמה החודשית או היומית, לתקופה של שנה מלאה. התשואה המוצגת היא נומינלית, ריאלית (ביחס למדד), ומתואמת לדולר. בתחתית הטבלה ניתן לראות תשואה מצטברת, ממוצעת לתקופה ותשואה יומית

גרף תשואות				
תקופה				
שנה 2016				
חודשית				
חודש	ערך החשבון	נומינלית	ריאלית	מתאם לדולר
ינואר	1,141,707,413	0.05	.05	-1.43
פברואר	-4,536,226	0.06	.06	1.44
מרץ	-10,580,167	0	0.00	0.00
אפריל	-9,409,005	0	0.00	0.00
מאי	-9,765,411	0	0.00	0.00
יוני	-9,116,518	0	0.00	0.00
יולי	-8,392,494	0	0.00	0.00
אוגוסט	-7,596,992	0	0.00	0.00
ספטמבר	-9,796,481	0	0.00	0.00
ת. מצטברת	0	0.12	.12	0.00
ת. ממוצעת	0	0.01	.01	0.00
ת. יומית	0	0	0.00	0.00

פילוח חשבון
 מציג באמצעות דיאגרמת עוגה פילוח של הנכסים בחשבון הנבחר עם אפשרות
 לפלח את נתוני החשבון לפי סוג נייר וענף.
 לחיצה על פלח ספציפי בדיאגרמה תפתח גרף נפרד ומפורט של החלק
 הרלוונטי בלבד.



לשונית תנועות
 פירוט תנועות שבוצעו בחשבון ברמה היומית.
 ניתן לבצע פילוח של התנועות אשר בוצעו לפי טווח תאריכים היסטורי נבחר.

התיק שלי	תנועות	בטחונת
ת"א-25	1,115.03	0.01%
ת"א-100	1,275.22	-0.30%
ת"א-75	1,556.47	-0.29%
ת"א בלוסק	2,549.17	-0.28%
ת"א-בנקים	1,253.77	-3.22%
ת"א-בימוד	99.88	0.09%
סה"כ	360.82	

תאריך	נייר/תמעה	מס' נייר/תמעה	פעולה	כמות	מחיר	זכות נסו	חובה נסו	עמלה
5 בספט' 2016	C001200M60...	89566467	מ/מעוף	1	1,500	1,490	0.00	10
6 בספט' 2016	C001060M60...	89566228	מ/מעוף	1	13,800	13,772.4	0.00	27.6
6 בספט' 2016	C001120M60...	89566426	מ/מעוף	1	7,830	7,814.34	0.00	15.66
6 בספט' 2016	C001180M60...	89566459	מ/מעוף	1	1,880	1,870	0.00	10

לשונית בטחונות
מודול סיכום לפקיעה עם אפשרות פילוח לפי נכס בסיס וסוג סכימה + סה"כ
פוזיציה.

סיכום לפקיעה

נכס בסיס ת"א-25

סוג סכימה

בוקר
 בוקר+ביצועים
 פקודות
 סה"כ

פקיעה	שוי תאורטי	שווי שוק	דלתא	תטא	וגא	גמא
29 בספט'	0	0	0	0	0	0
27 באוק'	0	0	0	0	0	0
24 בנוב'	0	0	0	0	0	0
סה"כ	0	0	0	0	0	0


שיפורי תצוגה במודול בטחונות לחשבון

בטחונות לחשבון

מזומן בוקר	מזומן עדכני	-183,166,059.59	מזומן בוקר	מזומן עדכני	-183,166,059.59
שווי בוקר(לבט')	שווי נוכחי(לבט')		שווי בוקר(לבט')	שווי נוכחי(לבט')	
פרמיה ימית	מס לשלם	0	פרמיה ימית	מס לשלם	0
שינוי ברצף	הרשאה	0	שינוי ברצף	הרשאה	0
קניה+כתיבה			קניה+כתיבה		
יתרת בטחונות			יתרת בטחונות		-183,464,160.67
דרישת בטחונות			דרישת בטחונות		0
תוספת קנייה מעוף	תוספת קנייה רצף	תוספת מכירה למעוף	תוספת מכירה רצף	תוספת מכירה מעוף	תוספת מכירה רצף
0	0	0	0	0	0
בגין מעוף	בגין ני"ע	בגין מט"ח	בגין חו"ל	בגין ני"ע	בגין מט"ח
0	0	0	0	0	0
מספר נכס	נכס הבסיס	ערך נכס הבסיס	דרישת בטחונות	תרחיש קובע	מדד בתרחיש

יתרות בוקר

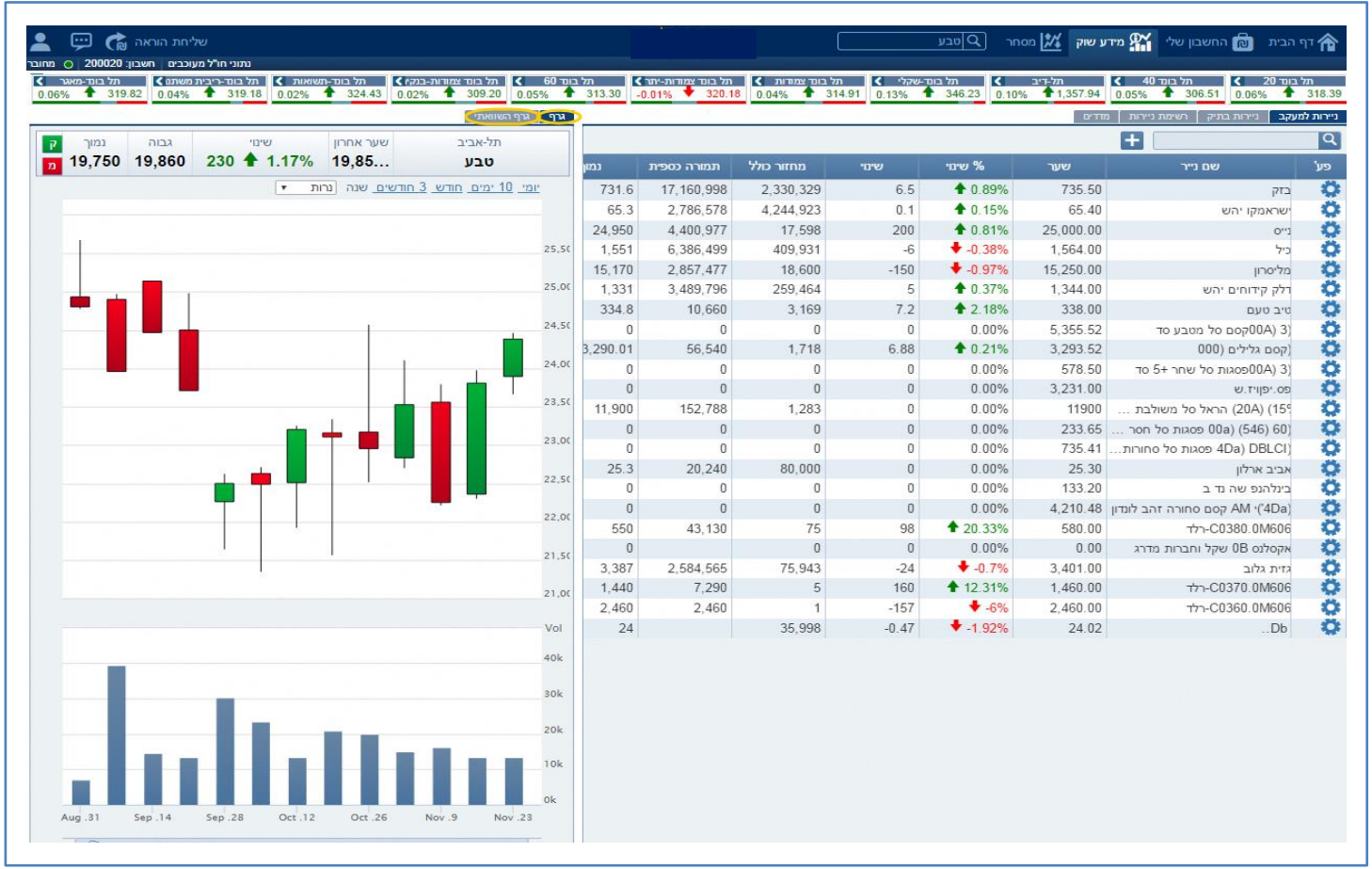
פירוט האחזקות בתיק הלקוח נכון לבוקר של אותו יום או תאריך היסטורי, לפי ני"ע, כולל הצגת סיכום יתרות שטרם נסלקו, דרישת בטחונות ועוד.

יתרות					הראות	ביצועים	יתרות בוקר	
הכנסה לקבל	עודף/חסר בטחונות	בטוחה נדרשת	מזומן	שווי בוקר	 <input type="text" value="היום"/>			
0.00	0.00	0.00	0.00	0.00				
							נכון ל: 25 בספט' 2016	

מידע שוק

מסחר
מידע שוק
החשבון שלי
דף הבית

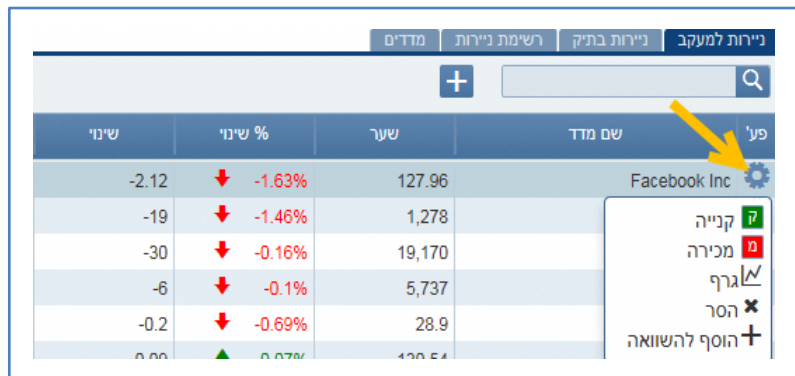
שיפורים ויזואליים לגרפים, ניירות למעקב, השוואת ניירות, הצגת מידע מפורט יותר על הגרף, פילוח מהיר של טווח תאריכים



ניירות במעקב

רשימה זו מגיעה ריקה כך שכל משתמש מרכיב את רשימת המעקב הרלוונטית אליו.

כפי שניתן לראות במסך לעיל, בצדו הימני של כל ני"ע המופיע בטבלה ישנו גלגל שיניים מסומן בכחול. לחיצה עליו תציג את לחצני הפעולות המאפשרים לבצע מכירה, קניה, הצגת נתוני נייר בגרף, הסרה והוספה להשוואה. ניתן להוסיף לרשימה כל סוג של ני"ע הנסחר בבורסה. לחיצה על השורה של הנייר הרלוונטי תעדכן אוטומטית את הגרף.



גרף

הצגת מידע מפורט יותר על הגרף עם סרגל תחתון המאפשר פילוח מהיר של טווח תאריכים



גרף השוואתי
 אפשרות לביצוע השוואה לניירות על הגרף, ביצוע קניה ומכירה מהירה, חיפוש
 מהיר לנייר עם אפשרות פילוח לפי תקופה
 אפשרות בחירה של עד 8 נכסים והצגה של עד 4 עם אפשרות הסתרה \ הצגה
 מהירים



מסחר



כללי

תמונה רוחבית של כל ניירות הערך בתל אביב ובחול שנבחרו על ידי המשתמש, כולל מסך מידע לנייר והתיק האחזקות האישי לצורכי נוחות תחת נתוני מסחר כלליים נוספה פילוח מורחבת וקלה לתפעול

The screenshot displays the OrderNet SPARK trading platform interface. At the top, there's a navigation bar with icons for home, account, market, and search. Below it, a status bar shows various market indices and their values, such as TIA-75, TIA-100, TIA-25, S&P 500, Dow Jones, TIA-Finansim, Tel Aviv 40, Tel Aviv 20, TIA-Tekumot, and TIA-Bisim.

The main area is divided into two sections. On the left, there's a price chart for a selected security, showing price fluctuations over time. The chart includes a vertical line indicating the current price and a horizontal line for the bid price (17,370.00). Below the chart, there are tabs for 'היסטוריה' (History) and 'ביצועים' (Performance), and a 'סוג נייר' (Security Type) dropdown menu.

On the right, there's a table listing securities with columns for 'שם מדד' (Index Name), 'שער' (Price), '% שינוי' (Change %), 'שינוי' (Change), 'מחזור' (Volume), and 'תמורה כספית' (Cash Turnover). The table lists various indices and their corresponding values and changes.

שם מדד	שער	% שינוי	שינוי	מחזור	תמורה כספית
אביב ארלן	105.9	0.09%	0.1	31,770	30,000
אביב ארלן אגח	110.1	0.09%	0.1	38,558	35,000
אביב ארלן אגח 1	101.21	0.00%	0.00	0.00	0.00
בילנהפ שה נד ב	130.75	0.00%	0.00	0.00	0.00
סאמיס אגח ד	132.67	0.00%	0.00	51,058	38,485
ביל הנפק אגח ג	128.03	0.00%	0.00	0.00	0.00
דקסיה הנפ אגח ב	133.23	-0.1%	-0.14	521,627	391,511
סלקום אגח ב	124.8	0.11%	0.14	55,618	44,591
ירושלים סהנפ אגחב	123.15	-0.49%	-0.61	2	2
כללביס אגח א	131.59	0.09%	0.12	311,417	236,788
ליסו גרופ אגח ב	3.43	0.00%	0.00	0.00	0.00
אמות אגח א	127.16	0.05%	0.06	242,036	190,506
ממשל צמודה 0536	183.71	-0.02%	-0.04	1,528,584	831,931
אפריקה מג אגח א	120.43	0.00%	0.00	0.00	0.00
ממשל שקלית 1026	146.14	-0.16%	-0.24	108,731,183	74,320,969
הראל הנפק אגח א	135.33	-0.13%	-0.18	35,687	26,370
אגוד הנפק התח ב	121.19	0.00%	0.00	0.00	0.00
אגוד הנפק התח ג	102.89	0.00%	0.00	0.00	0.00
3פסגות סל שחר +5 סד	582.44	-0.13%	-0.78	87,355	14,982
3פסגות סל גלונים סד	271.75	0.00%	0.00	0.00	0.00
3פסגות סל גליל 5-10 סד	331.29	-0.01%	-0.02	292,753	88,371
3פסגות סל תל בונד 20 סד	313.36	0.02%	0.07	206,337	65,852
ממשל שקלית 0217	105.44	-0.01%	-0.01	45,592,402	43,236,310
20 קסט תל בונד	3,114	0.06%	1.77	1,108,273	35,547
1תלית תל בונד 20 סד	156.38	0.1%	0.16	1,580,760	1,010,908
נאוסטי אגח א	122.12	0.00%	0.00	0.00	0.00

פלא מניות

מאפשר הזרמת מספר רב של פקודות LMT בו זמנית לחשבון בודד.

ניתן לחפש ולהוסיף ניירות לרשימה מכל ניירות הערך הנסחרים בארץ או בחו"ל, כולל נגזרים בתל אביב

מחשון: 104371 מידע רציף

קטנות | אג"חים | תעודות סל | נגזרים | פלא מניות

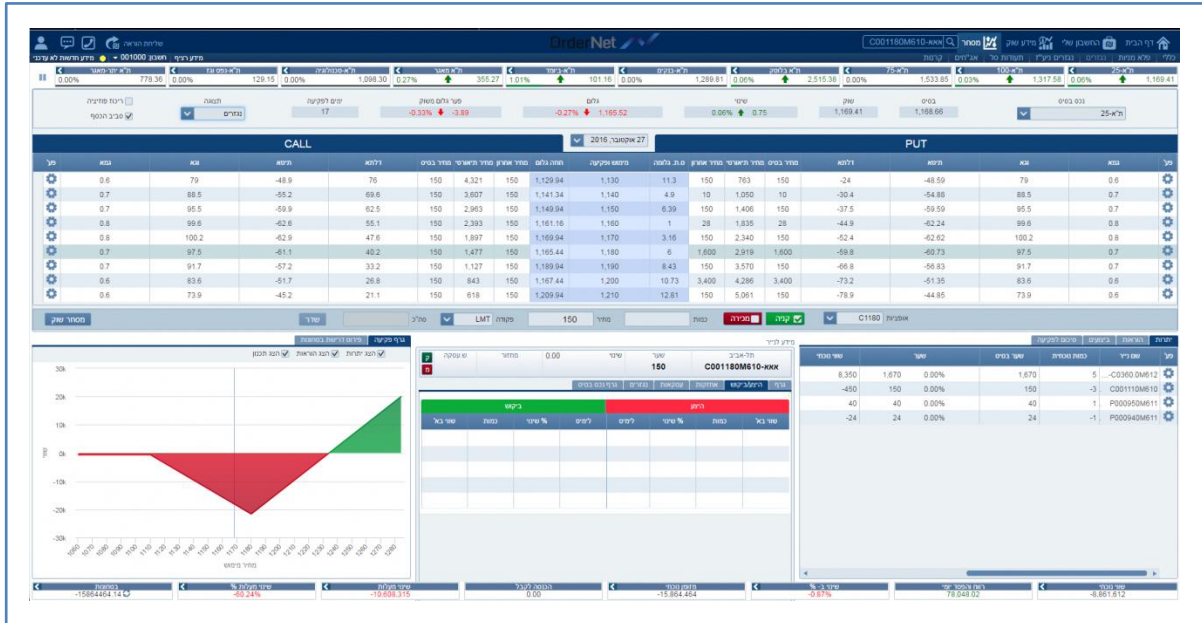
ת"א-25	ת"א-100	ת"א-75	ת"א בלוסק	ת"א-ביקום	ת"א-בימד	ת"א-מאגר	ת"א-טכנולוגיה	ת"א-נפט וגז	ת"א יתר-מאגר
0.39% ↑ 1,441.83	0.50% ↑ 1,265.81	0.64% ↑ 888.61	0.07% ↑ 356.67	0.92% ↑ 1,447.40	0.49% ↑ 470.05	0.62% ↑ 1,249.24	0.09% ↑ 441.92	0.13% ↑ 1,084.31	0.22% ↑ 1,276.66

פלא מניות

+ 🔍

פני	שם מודד	שער	שינוי	הוראה	כמות היצע	מחיר היצע	כמות ביקוש	מחיר ביקוש	כ.הוראות ק'	ש.הוראות ק'	כ.הוראות מ'
⚙️	Flowers.Com Inc-1-800	9.21	0.00	ק מ	500	11.43	100	8.01			
⚙️	המשביר 365 אגב	107.46	0.04-	ק מ	68,024	107.5	99	106.49			
⚙️	ג ובוקיס החקקות	104	1.9-	ק מ	8,862	104	2,100	102.1			
⚙️	יואל	17010	50	ק מ	13	17,020	142	16,970			
⚙️	2-5 קסם גליל (00A)	2611.77	0.77-	ק מ	15,320	2,611.41	3,526	2,608.3			
⚙️	חברה לישראל	59960	170-	ק מ	14	60,060	7	59,960			
⚙️	שופרסל	1442	0.00	ק מ	621	1,442	3,545	1,441			
⚙️	דור אלון	4571	14-	ק מ	643	4,590	137	4,570			
⚙️	נאוי	2441	11	ק מ	884	2,442	96	2,438			

נגזרים
תמונה רוחבית של הנגזרים הנסחרים בבורסה בתל אביב לפי נכס בסיס נבחר
ופקיעה רצויה, כולל אפשרות להעברת הוראות מרובות,
מספר מבטים מאפשרים לקבל מידע מקיף כמו גם גרפים לפקיעה ופירוט
דרישת בטחונות



קניה מהירה
לחיצה על נתוני הטבלה תעדכן אוטומטית את השדות בסרגל שליחת הוראה
לחיצה על שלח תציג הורה לאישור ומשם לביצוע

CALL										PUT										
קמת	מחיר	מחיר	מחיר	מחיר	מחיר	מחיר	מחיר	מחיר	מחיר	מחיר	מחיר	מחיר	מחיר	מחיר	מחיר	מחיר	מחיר	מחיר	מחיר	מחיר
כמות	יצי	בסיס	בנקש	לינס	מחיר	לינס	מחיר	מחיר	מחיר	מחיר	מחיר	מחיר	מחיר	מחיר	מחיר	מחיר	מחיר	מחיר	מחיר	מחיר
2	44	2,411	2	2,700	2,706	2,750	1	2,760	11.11	1,410	12.64	105	27	110	54	105	1	242	1,420	1,420
1	168	1,564	3	1,830	1,825	1,850	2	1,930	10.49	1,420	11.74	220	3	220	174	210	29	431	1,284	1,284
4	490	1,009	9	1,050	1,091	1,070	1	1,060	10.22	1,430	10.78	440	2	440	439	430	13	744	1,825	1,825
5	1,258	514	5	510	560	520	10	510	9.98	1,440	10.32	880	8	890	908	870	6	1,392	915	915
4	1,124	213	9	195	240	200	13	195	9.84	1,450	10.15	1,560	3	1,590	1,589	1,560	2	2,189	142	142
1	669	89	7	66	84	70	2	66	10.03	1,460	11.11	2,380	3	2,460	2,433	2,420	2	2,997	34	34
2	528	35	2	26	24	28	8	28	11.05	1,470	13.41	3,330	2	3,440	3,372	3,380	1	3,400	8	8

מסחר מתקדם
 מאפשרת הזנה מהירה של הנתונים על פי בחירה (קליק על המחיר \ כמות)
 ושליחה לביצוע. ניתן לעבור במהירות למסך מסחר מתקדם בו ניתן להעביר
 מספר הוראות בו זמנית

מסחר שוק שדר סה"כ פקודה 0 מחיר כמות קניה מכירה אופניות C1420

2 יוני 2016 שבועי		PUT												
מימוש ופקיעה	מחיר אחרון	כמות היצע	לימס היצע	מחיר תיאורטי	לימס ביקוש	כמות ביקוש	ביצוע	פקודות	סך כמות	הוראה		פע'		
1,410	105	2	105	54	100	20	0	0	0	ק	60	2	⚙	
1,420	210	8	220	172	210	29	0	0	0	ק	100	2	⚙	
1,430	450	8	450	437	440	11	0	0	0	מ	מחיר	כמות	⚙	
1,440	890	2	900	905	890	1	0	0	0	ק	מחיר	כמות	⚙	
1,450	1,500	3	1,6...	1,584	1,570	1	0	0	0	מ	ק	מחיר	כמות	⚙
1,460	2,340	2	2,4...	2,427	2,430	2	0	0	0	מ	ק	מחיר	כמות	⚙
1,470	3,280	1	3,5...	3,366	3,370	1	0	0	0	מ	ק	מחיר	כמות	⚙

נקה הוראות **שלח הוראות**

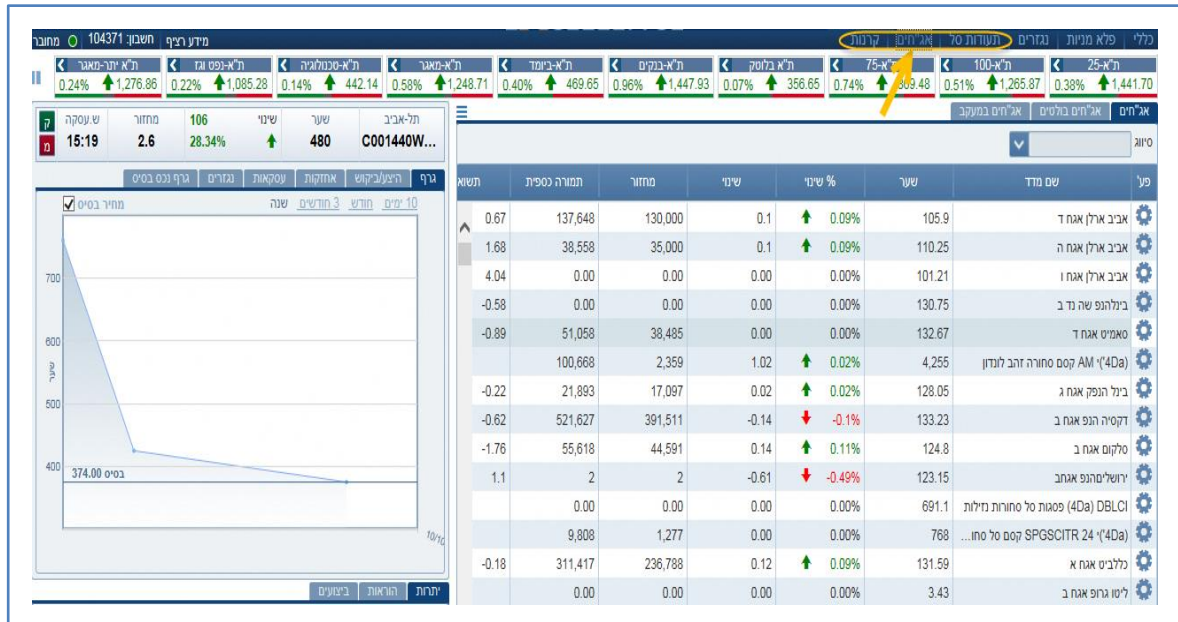
גרף פקיעה ופירוט בטחונות
 הצגת דרישת בטחונות ותזרים מזומנים צפוי לתאריך פקיעה וחשבון נבחרים
 כולל גרף פקיעה עם אפשרות סימולציה להוראות ותכנון עתידי



סיכום לפקיעה
 הצגת הפקיעות השונות לפי תאריכים וחשיפת הנגזרים הכוללת בכל פקיעה

סיכום לפקיעה								י'רות
ביצועים								הוראות
פקודות								סוג סיכומה
פקיעה	שוי תאורטי	שוי שוק	דלתא	תסא	וגא	גמא		
13 באוק'	0	0	0	0	0	0		
20 באוק'	0	0	0	0	0	0		
27 באוק'	0	0	0	0	0	0		
24 בנוב'	0	0	0	0	0	0		
29 בדצמ'	0	0	0	0	0	0		
סה"כ	0	0	0	0	0	0		





עולמות האג"חים, קרנות ותעודות סל ריכזנו עבורכם מידעים על פי עולמות (נושאים) בו תוכלו להתמקד בסוגי הנייר השונים. עולמות אלו יסיפו להתעדכן ולהוסיף מידע רלוונטי ותומך החלטה



אג"ח בולטים (דוגמה לעולם האג"ח) מסך חדש המרכז נתוני אג"ח לפי מדד. לחיצה על נייר תציג מידע מורחב לנייר על הגרף תצוגה חדשה בספר הפקודות מאפשרת קבלת תשואה ברוטו בכל מחיר



מסך חדש המרכז רשימת אג"חים שהוגדרו למעקב
אג"חים במעקב

אג"חים			
אג"חים בולטים			
אג"חים במעקב			
+			
🔍			
פענ'	שם נייר	שער	% שינוי
	בינלהנפ שה נד ב	133.20	0.00%
	AM י (4Da) קסם סחורה זהב לומדון	4,210.48	0.00%
	... (4Da) DBLCI פסגות סל סחורות	735.41	0.00%
	3) (00A) פסגות סל שחר 5+ סד	580.78	↑ 0.39%

הנ"ל נכון לגבי תעודות סל וקרנות